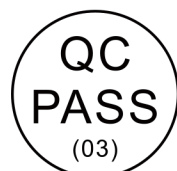



148.5 mm

148.5 mm

210.0 mm



Produkt oznaczony znakiem CE jest zgodny z rozporządzeniem europejskim (UE) 2016/425 zgodnie ze standardem EN ISO 12312-1.



Ostrzeżenie: powyższe instrukcje oraz wiedza dotycząca nurkowania z fajką powinny być ściśle przestrzegane. W przeciwnym razie może to uszkodzić sprzęt do snorkelingu i/lub spowodować obrażenia, a nawet śmierć.

KX2819_2 Maska fajka okulary rurka do snurkowania

Producent: KIK Sp. z o. o. Sp. k. Aleja 1000 – lecia Państwa Polskiego 8, 15 – 111 Białystok,
Polska

kik.zakupy@ikonka.eu

<https://www.ikonka.eu/gpsr.html>

Wyprodukowano w Chinach

Zestaw do snurkowania

Instrukcja obsługi

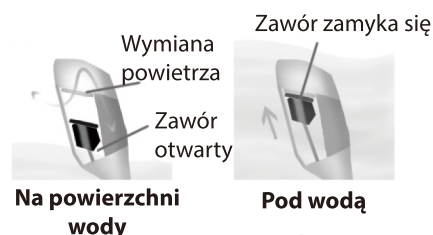
297 mm

148.5 mm

148.5 mm

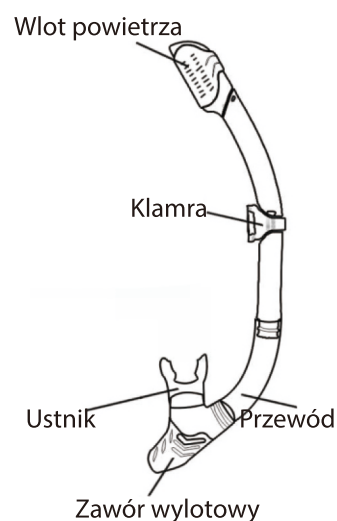
Rurka do nurkowania typu „dry”

Ten produkt jest całkowicie suchą rurką do oddychania. Konstrukcja wlotu powietrza pozwala na szybkie zamknięcie przewodu, aby zapobiec przedostawaniu się wody morskiej. Gdy rurka oddechowa wynurza się z wody, komora pływakowa szybko się oddziela i możliwa jest wymiana świeżego powietrza.



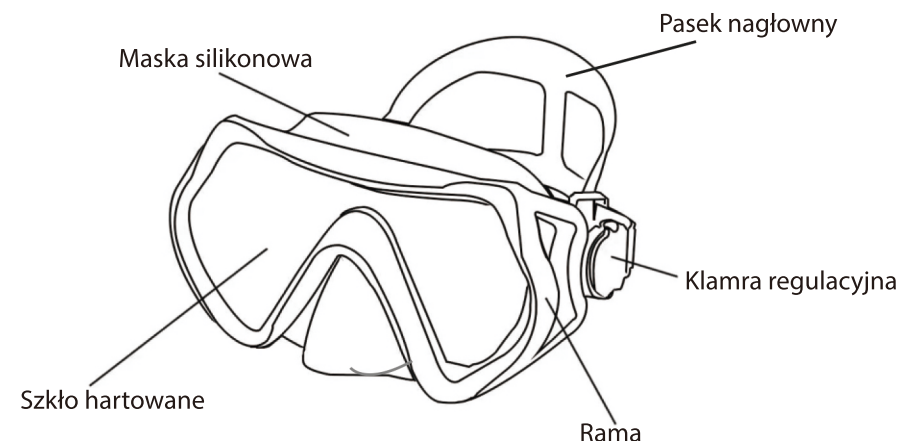
Jak używać rurki oddechowej

- Przymocuj rurkę do odpowiedniego miejsca (klamry mocujące) na masce do nurkowania, wyreguluj ustnik do pozycji ust tak, aby usta mogły wygodnie stykać się z ustnikiem.
- NAD powierzchnią wody (wlot powietrza znajduje się wyżej niż powierzchnia wody) można swobodnie oddychać; staraj się wdychać powoli, a wydychać możliwie szybko.
- POD wodą (wlot znajduje się niżej niż powierzchnia wody) wydychaj jedynie powietrze; rurka jest zamknięta pod wodą. Gdy w rurce oddechowej znajduje się woda, zablokuj przewód i mocno wydmuchnij powietrze — woda zostanie usunięta od dołu (zaworem wylotowym).
- W przypadku jakichkolwiek pytań skonsultuj się ze specjalistą.



Maska z hartowanego szkła

Może być używana do snorkelingu wraz z rurką oddechową. Korpus maski wykorzystuje hartowane szkło, zapewniające pewien stopień ochrony.



Uwagi dotyczące maski

- Przed użyciem sprawdź, czy soczewki i klamry są w dobrym stanie. Uszkodzone lub popękane elementy mogą spowodować obrażenia twarzy lub oczu podczas nurkowania.
- Upewnij się, że wewnątrz rurki nie ma ciał obcych.
- Jeśli maska wyposażona jest w zawór spustowy, nie usuwaj go.
- Używaj maski na lądzie ostrożnie — w razie upadku szkło lub rama mogą spowodować obrażenia twarzy. Powierznię maski można zabezpieczyć sprayem lub płynem przeciwmgielnym, aby uzyskać efekt zapobiegający parowaniu.
- Jeśli masz rany, egzemę, zaczerwienienia, zapalenie skóry lub nadmierne poparzenia słoneczne, skonsultuj się z lekarzem przed użyciem maski.
- Używaj maski w odpowiednim rozmiarze.

UWAGA



Podczas korzystania z tego produktu noś kamizelkę ratunkową. Produkt musi być używany pod nadzorem i w miejscu wyposażonym w sprzęt ratunkowy lub przez specjalistów.

Rurka:

- Modyfikowanie produktu jest zabronione. Zmiana długości rurki lub wymiana części może prowadzić do wypadku.
- Nie usuwaj wlotu powietrza.
- Nie umieszczaj w pobliżu źródeł wysokiej temperatury (np. bagażnik samochodu/ogień), ponieważ może to spowodować odkształcenia, pęknięcia lub uszkodzenia.
- Nie kładź produktu na piasku. Drobne ciała obce mogą dostać się do zaworu spustowego i innych kluczowych elementów, co może spowodować dostawanie się wody do produktu i prowadzić do wypadku.
- Dzieci powinny używać rurki w odpowiednim rozmiarze.

Maska:

- Wszystkie regulacje lub wymiany części należy wykonywać najpierw na lądzie.
- Nie umieszczaj w pobliżu źródeł wysokiej temperatury (np. bagażnik samochodu/ogień), ponieważ może to spowodować odkształcenia, pęknięcia lub uszkodzenia.
- Jeśli występują rany, egzema lub zaczerwienienia skóry, uzyskaj zgodę lekarza przed użyciem.
- Dla własnego bezpieczeństwa zaleca się noszenie kamizelki ratunkowej podczas aktywności.
- Upewnij się, że dzieci używają maski w odpowiednim rozmiarze.

210.0 mm

297 mm