


1


Zachowaj instrukcję na przyszłość, ponieważ zawiera ona ważne informacje. Rozpocznij zabawę od połączenia w pojemniku na roztwór granulatu dołączonego do zestawu i czystej wody. Spójrz na tabelę mieszania roztworu, aby sprawdzić proporcje wody i granulatu. Jeśli nie zastosujesz się do wskazanych proporcji, roztwór nie będzie działał prawidłowo. Mieszaj roztwór do czasu, aż proszek całkowicie się rozpuści w wodzie.

UWAGA! Gotowego roztworu możesz używać wielokrotnie. Przechowuj go w zamkniętym pojemniku. Nie dodawaj więcej wody, gdy korzystasz z roztworu po raz kolejny lub gdy jego efektywność zmniejszy się.

2


Wybierz foremkę. Aby przygotować ją do użytku i zapewnić lepsze działanie żelu, wsadź formę na kilka sekund do roztworu, następnie wyjmij ją i strząśnij jego nadmiar.

3


Rozpocznij tworzenie stworka od wycięnięcia żelu w wybranym kolorze do foremki. Aby zapewnić postaci bardziej trójwymiarowy kształt, dodaj więcej żelu, ale nie wypełnij nim foremki powyżej górnej krawędzi.

4

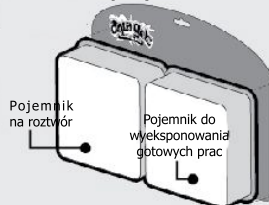
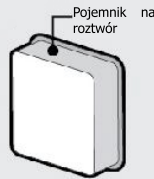
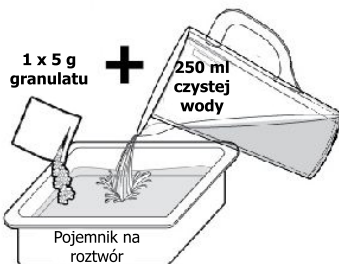

Wypełnioną foremkę umieść ponownie w roztworze, zanurzając ją całkowicie. Podczas zanurzania poruszaj nią delikatnie na boku, do momentu, aż Twój stworek całkowicie odlepi się od foremki (powinno to zająć od 10 do 30 sekund). Po uwolnieniu stworka pozostaw go w roztworze, aż całkowicie się utwardzi. Podczas procesu utwardzania sprawdzaj od czasu do czasu czy stworek jest już gotowy, dotykając go palcem.

Aby stworzony przez Ciebie kształt był bardziej miękki, wyjmij go z roztworu wcześniej. Aby był twardszy, pozostaw go w płynie na dłużej. Jeżeli stworek po wyjściu nie jest wystarczająco twardy, może ponownie włożyć go do roztworu, aż uzyska odpowiednią twardość.

5


Sprawdź swojego stworka od czasu do czasu delikatnie ścisnąc go. Gdy osiągnie odpowiednią twardość przenieś do go innego pojemnika wypełnionego czystą wodą. Może być to pojemnik do wykonywania prac gotowych (będący częścią zestawów Aqua Gelz Zestaw Deluxe i Aqua Gelz Zestaw Kreatywny). Proces utwardzania kończy się po wyjściu kształtu z roztworu. Możesz bawić się swoim stworkiem ile tylko chcesz, ale pamiętaj, aby przechowywać go w wodzie, gdyż w innym wypadku może stwardnieć i skurczyć się. Nie wylewaj roztworu ani nie wyrzucaj pojemnika, gdyż są one wielokrotnego użytku. Gdy nie korzystasz z roztworu, przechowuj go w zamkniętym pojemniku w bezpiecznym miejscu. Używając ponownie roztworu nie dodawaj do niego wody. Jeśli chcesz stworzyć nowy kształt, postępuj zgodnie z krokami w instrukcji.

Zestaw startowy:

Zestaw Kreatywny:

Zestaw Deluxe:

**TWORZENIE
ROZTWÓRU**


WAŻNE
Dla prawidłowego działania roztworu należy korzystać z powyższych proporcji.

- Prosimy zachować opakowanie z uwagi na ważne informacje.

- Przed podaniem zabawki dziecku należy usunąć opakowanie i wszystkie elementy mocujące.

- Po zakończeniu zabawy zamknij dokładnie buteleczki z żelami, aby zapobiec wyschnięciu żelu. Foremki i pojemnik na żel używaj wielokrotnie. Po każdym użyciu umyj je ciepłą wodą i łagodnym środkiem myjącym, a następnie dokładnie wytrzyj.

- Zdjęcia i kolory umieszczone na opakowaniu i w instrukcji mogą różnić się od rzeczywistego produktu.



Roztwór można bezpiecznie wylać do zlewu. Żele i gotowe kształty można wyrzucić razem z domowymi odpadami.

OSTRZEŻENIE! Nieodpowiedni dla dzieci poniżej 6 roku życia. Produkt zawiera drobne elementy. Zagrożenie zadławieniem.

OSTRZEŻENIE! Unikaj zabarwiania odzieży, dywanów, mebli oraz ścian farbami. Jeśli dojdzie do zabarwienia należy natychmiast przemyć zabrudzoną powierzchnię wodą z dodatkami detergentu. Żel pozostawiony do wyschnięcia może trwale zaplamiać powierzchnię. Unikaj kontaktu z oczami oraz połknięcia żelu lub roztworu. To nie jest produktu spożywczego, w przypadku spożycia żelu lub roztworu niezwłocznie skontaktuj się z lekarzem. W wypadku kontaktu z oczami natychmiast przemyj je czystą wodą i zasięgnij porady lekarza. Jeśli jakkolwiek część zabawki znajdzie się w nosie lub uszach, zasięgnij porady lekarza. Nie używaj produktu, gdy istnieje ryzyko kontaktu z uszkodzoną skórą. Przerwij stosowanie, jeżeli wystąpi zaczerwienienie lub swędzenie skóry. Jeśli objawy będą się utrzymywać, skontaktuj się z lekarzem.

Producent: KIK Sp. z o. o. Sp. k. Aleja 1000 – lecia
Państwa Polskiego 8, 15 – 111 Białystok, Polska
kik.zakupy@ikonka.eu
Https://www.ikonka.eu/gpsr.html
Wyprodukowano w Chinach


OSTRZEŻENIE!

Nieodpowiednie dla dzieci poniżej 6 roku życia. Zabawka może zawierać małe elementy - niebezpieczeństwo połknięcia lub udławienia się.

Opakowanie nie jest zabawką, w przypadku gdy jest ono torebką - stanowi ryzyko uduszenia.

KX5903/ OC0502419
Klej kryształowy 3D w wiaderku + foremki

5903039722156